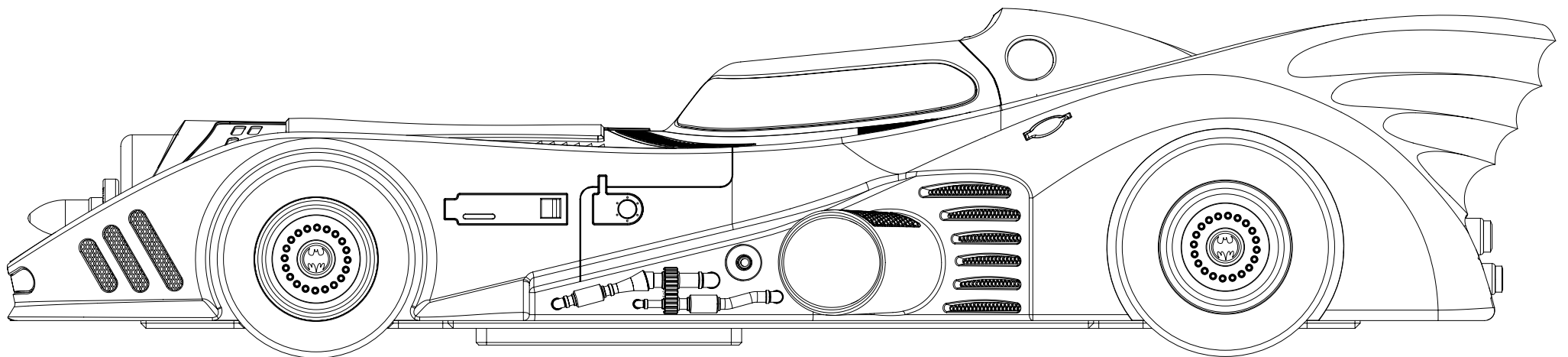


**KROSS X  
STUDIO**

**1989 BATMOBILE**

**MANUAL DE INSTRUCCIONES**



# TABLA DE CONTENIDO

Desembalaje & mantenimiento 3

Carga del movimiento 4

Ajuste de la hora 5

Especificaciones Técnicas 6

# DESEMBALAJE & MANTENIMIENTO

## DESEMBALAJE

Para manipular el producto correctamente, se ha incluido un juego de guantes en la caja. Al utilizarlos, se mejora el agarre y se evitan las huellas dactilares que suelen dificultar la limpieza.

Para abrir el reloj de escritorio 1989 Batmobile, asegúrese de asir solo las ruedas del coche.

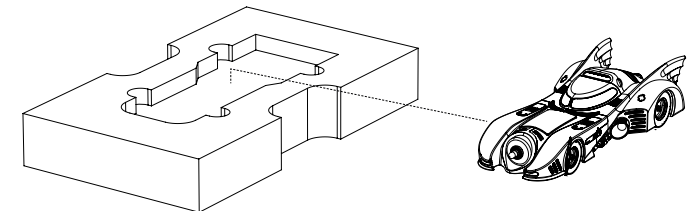
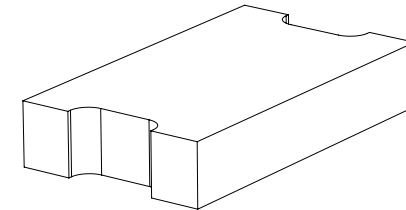
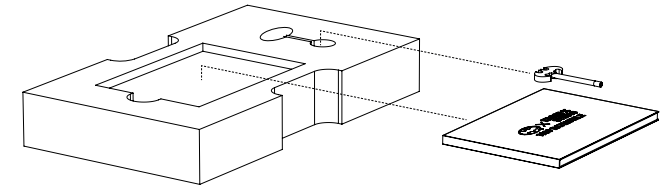
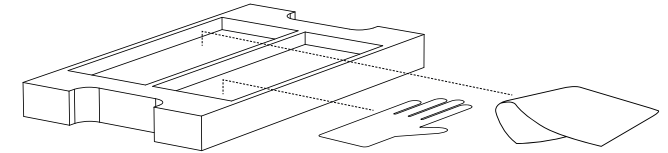
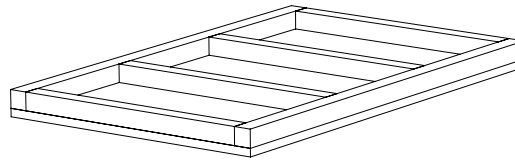
La pieza pesa aprox. dos kilogramos, por lo que es importante extremar la precaución al manipularla. Una manipulación inadecuada podría alterar la precisión del movimiento.

La caja y la espuma termoformada se han diseñado para garantizar un transporte seguro. Guárdelas y utilícelas cuando envíe el reloj al servicio técnico.

## MANTENIMIENTO

Limpie el producto cuidadosamente con un paño suave de microfibra. Le recomendamos que utilice guantes cada vez que manipule el reloj para evitar los arañazos y las huellas dactilares, más difíciles de eliminar.

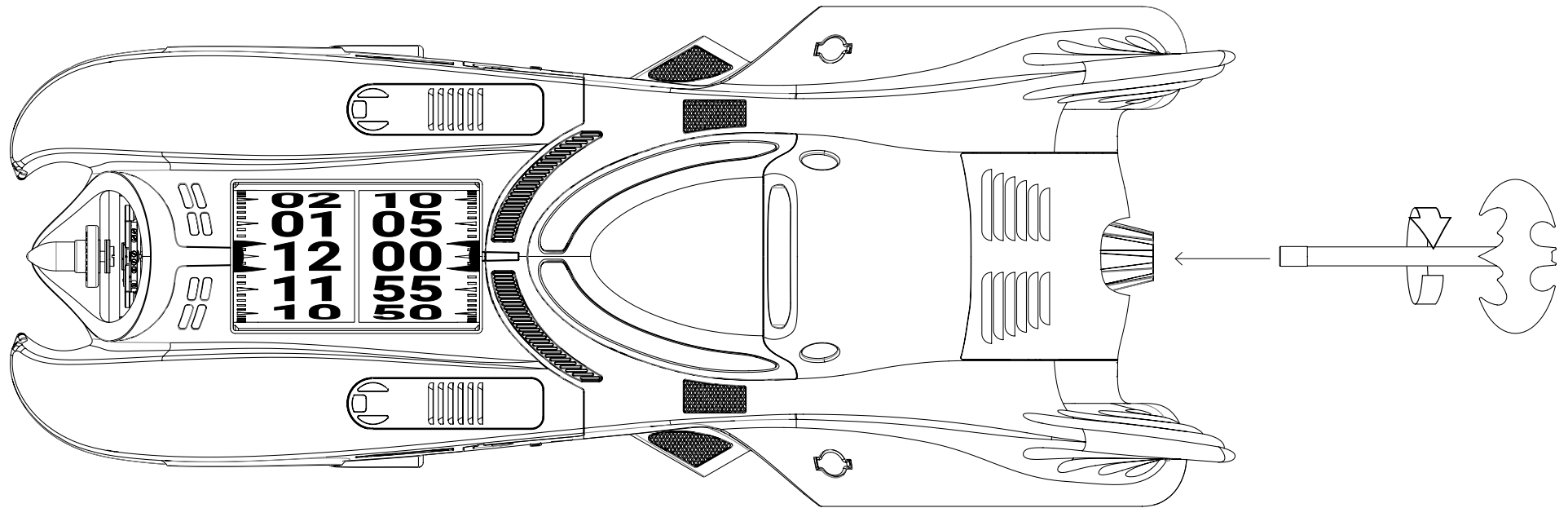
En caso necesario, puede vaporizar un limpiador sin disolventes en el paño. No vaporice ningún líquido directamente sobre el reloj.



# CARGA DEL MOVIMIENTO

La excepcional reserva de marcha de 30 días permite disfrutar del reloj de escritorio con solo cargarlo una vez al mes.

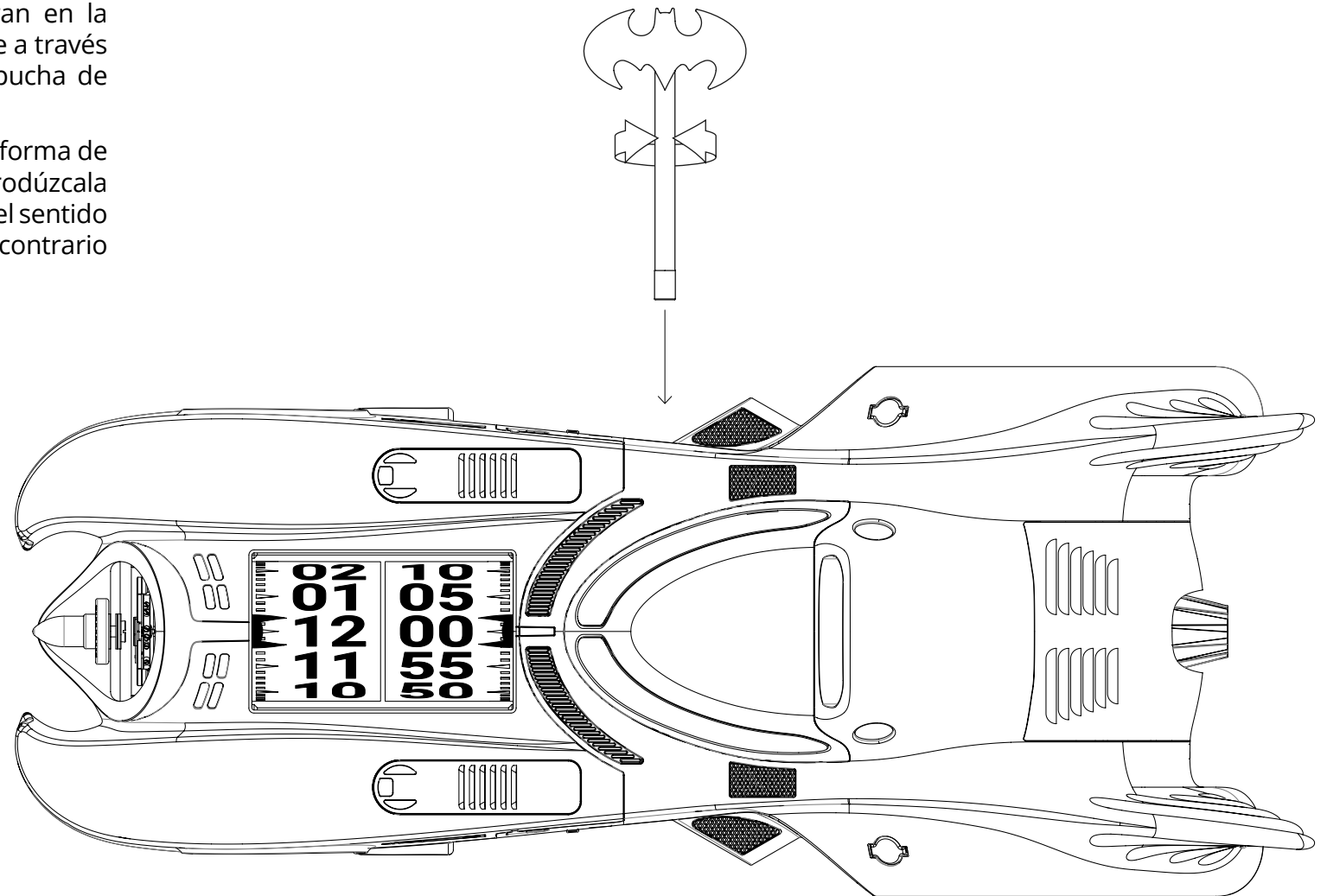
Transcurrido un mes, se debe cargar para proporcionararle la energía necesaria para un correcto funcionamiento. Utilice la llave con forma de Batman para cargarlo. Colóquelo en el centro del reactor (imagen de la izquierda) y ajústelo en sentido contrario a las agujas del reloj hasta percibir cierta resistencia. El reloj se habrá cargado por completo. Para proteger el movimiento, asegúrese de detener la carga en este momento.



# AJUSTE DE LA HORA

Las horas y los minutos se muestran en la parte superior del reloj. La hora se lee a través de las calcomanías en forma de capucha de murciélago.

Para ajustar la hora, utilice la llave en forma de Batman que se incluye en su caja. Introdúzcala en el lado derecho del coche y gire en el sentido de las agujas del reloj o en sentido contrario hasta que aparezca la hora exacta



# ESPECIFICACIONES TÉCNICAS

## General

### Nombre del modelo

1989 Batmobile Desk Clock

### Edición limitada

100 piezas

### Referencia

BATMO20

### Componentes

512

### Garantía internacional

2 años + 3 años de extensión de garantía al registrar el producto en nuestro sitio web

## Movimiento

### Calibre

KS 10'000

### Funciones

Movimiento mecánico de cuerda manual. Visualización de horas y minutos en dos cilindros. Regulador vertical.

### Reserva de marcha

30 días con 3 barriletes

### Frecuencia

21'600 alternancias / hora (3 Hz)

### Rubés

34

### Componentes

397

## Carrocería

### Materiales

Composite de aluminio negro, con un revestimiento de calidad aeronáutica y resistente a las rayas.

### Componentes

115

### Dimensiones

#### Largo

298 mm

#### Ancho

121 mm

#### Alto

67 mm

#### Peso

2 kg

## Llave Batman

### Cabeza

Acero satinado vertical

### Varilla

Acero pulido espejo